

期待のニューフェイスに贈る、基本ガイド (VER.2.0)

ようこそ！ギャングスターパラダイスへ。

あなたたちはとっても悪いギャングの幹部です。

これからボスの座を賭けた血で血を洗う争いを始めましょう♪

①勝利条件と得点計算

基本は特定のカードを手札に揃えればその人とその仲間が勝利します。
誰かが勝利条件を達成したら即終了&点数計算となります。

人徳勝利




偉人勝利 (3巡目以降から可能)



金銭勝利



裏切勝利 (黒LIFEが生存している場合のみ)



が、合計2名死亡で、
黒と灰が勝利。
※紫は人数に含まない

※点数計算は、勝利条件達成者が2点その仲間が1点。黒が勝った時は黒3点灰2点、裏切勝利は黒3点灰2点の計算になります。何戦か連戦後に、もっとも勝利点が高いプレイヤーが総合勝利となります。

②ゲームの流れ

山札からカードを1枚引く

※山札がない時は場のカードを山札にしシャッフルする。そこから引いた後、5枚場に並べる。



2回までの行動を行う

右隣へ



行動回数を消費する行動

>カードを使った行動

カード効果を使用は、一部を覗いて行動回数を消費します。

>カードの交換・受け渡し

一度に何枚でも、何人でも何種類でもまとめて交換・受け渡しできます。ただし、ターンプレイヤー以外の二人に交換・受け渡しを指示して行うことは出来ません。

>特殊行動

- ・場のリセット
場をすべて山札と混ぜてシャッフルし、枚引いて場に並べます。
- ・武器の売却
赤枠の【WEAPON CARD】を1種類を捨てて、そのコストと同額まで場の【MONEY】を拾うことができます。
(BULLETとAP-BULLETは同一カード扱いなので一緒に売れる)
- ・ワンモアドロー (2行動分消費)
山札からカードをもう1枚引けます。

行動回数を消費しない行動

これらは自分のターン以外でも行えます。

>カードの公開

カードは赤青ライフ以外は見せてOKです。見せる範囲を限定してもかまいません。

>会話や指示

どんなおしゃべりもOK。ライフの色も言えます。誘導したり、その場のルールを作ったりもOK。

③初期カードガイド

初期にカードが合計6枚配られています。

【LIFE CARD】1枚

あなたの命です。失われると手札が全部場に捨てられて、自分で勝利条件達成ができなくなります。また、ハートの色はチームカラーに関わります。交換・受け渡し不可



【赤と青】：仲間が勝利すれば死んでも勝利者になれる。この2色のライフは公開禁止！

【紫】：赤青が勝利したとき生きてれば一緒に勝利者に。自分で揃えれば単独勝利。

ただし、ライフを見られたら心臓発作で死ぬ。(他の人は見たら必ず殺す)

【黒】：生きてるうちに赤青が二人死ねば勝利者になれる。バレたらポコポコにされる。また、このカードを公開すれば行動回数が以降3回行動になる。(死んでも)

【灰】：黒が勝った時だけ勝利者になれる。手札揃えても勝利できない。黒が死ぬと死ぬ。ライフを見られたら発狂して死ぬ。(黒の人は見なかったふりしてもOK)

【GANGSTER】1枚



あなたの忠実な部下。

【LIFE】が捨てられる時、代わりに手札から捨てられる。また、このカードを捨てて、場の【MONEY】を1枚拾える。

【MONEY】1枚



お金。場のカードを買える。場にあるカードのコスト分と同じ枚数を捨てそれを拾える。まとめて払えば複数種類を1行動で拾うこともできる。

【重要なTIPS】 同じカードはまとめてひとつの行動で使用できます！

【WEAPON CARD】1枚

あなたの武器です。相手に迷惑をかけれます。基本的に見せるだけなのでこのカードは捨てずに使えます。見せて脅せば「カードを交換・受け渡し」してもらえるかも。



【GUN】：【BULLET】を1枚捨てれば相手の【LIFE】を1枚捨てさせます。

【MACHINE GUN】：【BULLET】を何枚も捨てて相手の【LIFE】をその数捨てさせます。何人に撃ってもOK。一発ずつ処理するので、無駄撃ちしない。

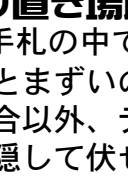
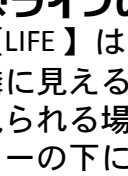
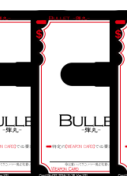
【KATANA】：【BULLET】不要で【LIFE】を1枚捨てさせます。1ターンに1度のみ。

【SHOTGUN】：【BULLET】を1枚捨てれば相手の【LIFE】を1枚捨てさせます。

隣の人なら追加で手札を1枚削ります。(捨てるカードは相手を選ぶ)

【BULLET】か【THE BOSS】1枚

弾か椅子が配られます。弾とボスの椅子自体には特に効果がありません。ボスはタマナシ。



ランダムにカードが1枚

山札かカードが1枚配られます。

※ライフの置き場所

【LIFE】は手札の中ですが、プレイ中に隣に見えるとまずいので、カード効果で見られる場合以外、テーブル上のサマリーの下に隠して伏せておくが良いです。